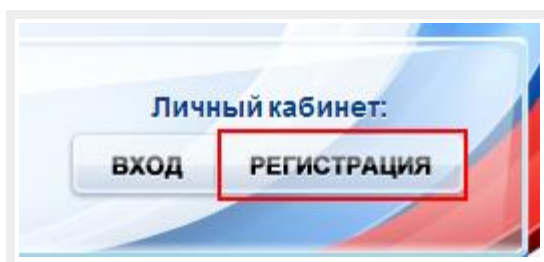


Регистрация на сайте Госуслуги — инструкция.

Что понадобится для регистрации на портале Госуслуги?

- паспорт (необходимы паспортные данные);
- страховое свидетельство обязательного пенсионного страхования (СНИЛС, его одиннадцатизначный номер);
- мобильный телефон или электронная почта.

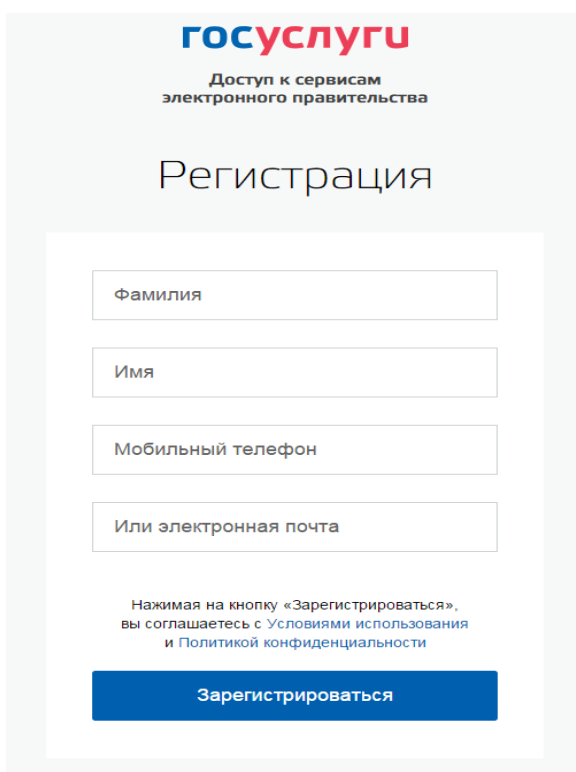
После того как Вы перешли на портал gosuslugi.ru, необходимо в правом верхнем углу сайта кликнуть по ссылке «Регистрация».



Затем Вам будет предложено заполнить форму регистрации, которая включает в себя указание имени, фамилии, номера телефона или электронной почты. Перейдем к первому шагу.

Шаг 1. Предварительная регистрация.

На данном этапе Вам необходимо заполнить всего 3 поля: фамилия, имя, номер мобильного телефона или адрес электронной почты.



ГОСУСЛУГИ
Доступ к сервисам
электронного правительства

Регистрация

Фамилия

Имя

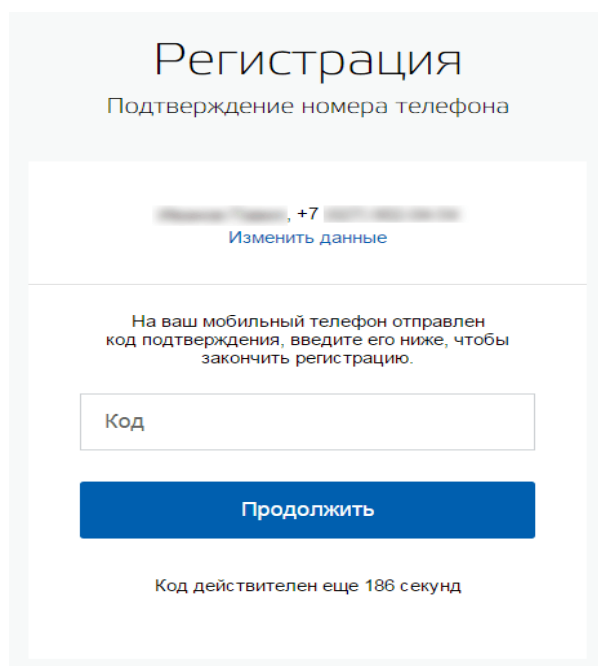
Мобильный телефон

Или электронная почта

Нажимая на кнопку «Зарегистрироваться»,
вы соглашаетесь с [Условиями использования](#)
и [Политикой конфиденциальности](#)

Зарегистрироваться

Когда Вы корректно заполнили форму, жмем кнопку «Зарегистрироваться», после чего последует этап подтверждения номера мобильного телефона или электронной почты.



Регистрация
Подтверждение номера телефона

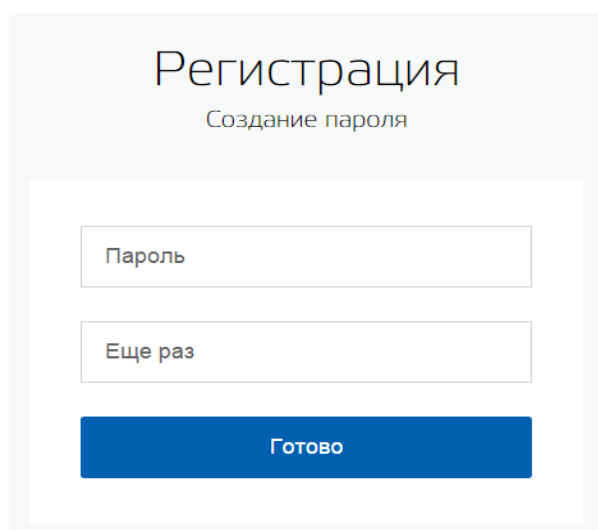
Иванов Иван Иванович, +7 911 123 4567
[Изменить данные](#)

На ваш мобильный телефон отправлен код подтверждения, введите его ниже, чтобы закончить регистрацию.

Код действителен еще 186 секунд

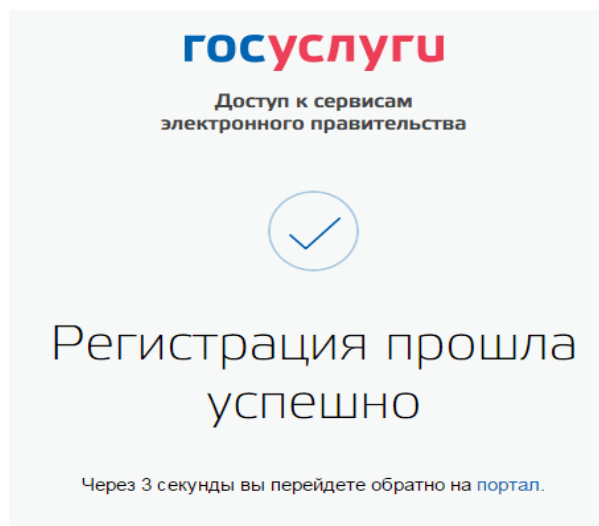
Если Вы указали номер мобильного, то на следующей странице в поле «Код» введите комбинацию из цифр, высланных Вам в виде SMS-сообщения на мобильный телефон, указанный при регистрации. Затем нажимаем кнопку «Подтвердить». В случае, если код указан корректно и система подтвердила Ваш номер телефона, то на следующем этапе Вам будет необходимо придумать пароль и задать его через специальную форму, введя два раза. Будьте внимательны, данный пароль будет использоваться для входа в Ваш личный кабинет, поэтому крайне не рекомендуется использовать простые комбинации цифр или букв.

Если же Вы при регистрации указали адрес электронной почты вместо номера мобильного телефона, то Вам потребуется перейти по ссылке из письма, высланного системой на Ваш электронный ящик, после чего так же задать пароль для входа.



Регистрация
Создание пароля

Поздравляем! Регистрация **упрощенной учетной записи** завершена! Теперь Вы можете пользоваться ограниченным количеством государственных услуг, подтверждение личности для которых не требуется, а так же получать услуги справочно-информационного характера. Для того, чтобы Вы смогли полноценно пользоваться порталом, Вам нужно заполнить личную информацию и подтвердить личность, тем самым повысив уровень аккаунта. Об этом речь пойдет ниже.



Шаг 2. Ввод личных данных.

Сразу после уведомления об успешно завершённой регистрации, система перенаправит Вас на форму заполнения личных данных, включающих в себя паспортную информацию и данные СНИЛС, поэтому эти документы необходимо подготовить заранее.

ЗАПОЛНИТЕ ЛИЧНЫЕ ДАННЫЕ

Фамилия

Имя

Отчество (если есть)

Заполнение обязательно, если отчество указано в вашем документе, удостоверяющем личность

Пол

Дата рождения

Место рождения

СНИЛС

Гражданство

Документ, удостоверяющий личность

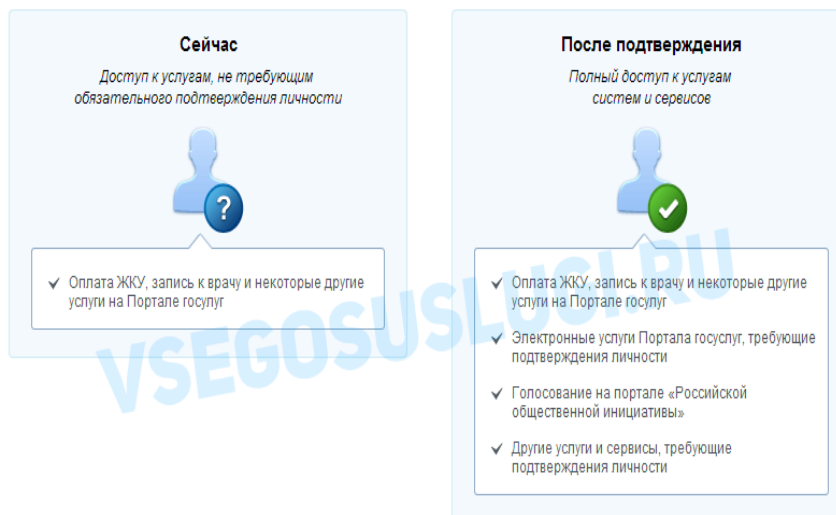
Серия и номер

Дата выдачи

Кем выдан

Код подразделения

Процедура подтверждения личных данных так же проста и проходит в 3 этапа, а подтвержденная учетная запись имеет огромные преимущества.



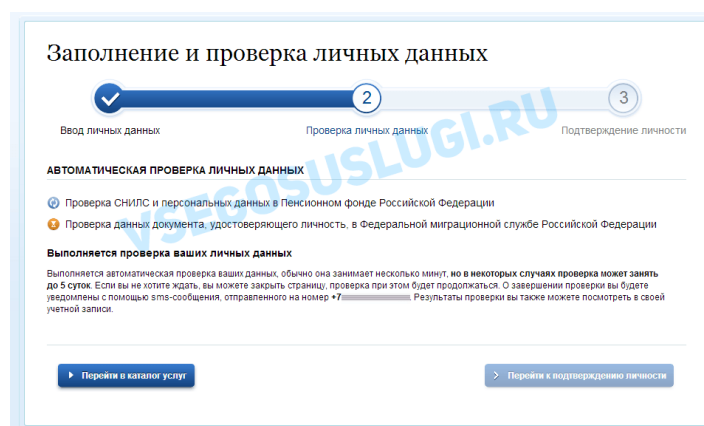
Как уже было сказано Выше, Вам понадобится паспорт и СНИЛС, а точнее его номер (см. ниже).



Личные данные следует заполнять внимательно и аккуратно. Всего Вам предстоит заполнить 12 полей. После этого необходимо отправить введенные данные на автоматическую проверку, нажав кнопку «Продолжить».

Шаг 3. Проверка введенных данных.

После заполнения формы на предыдущем этапе, указанные Вами личные данные отправляются на автоматическую проверку в Пенсионный Фонд РФ и ФМС.



С результатами данной проверки Вы сможете ознакомиться через несколько минут. В особых случаях проверка может занять довольно много времени, но случается такое редко. После того как данная процедура успешно завершится, на Ваш мобильный телефон или на адрес электронной почты будет выслано уведомление с результатом проверки, а так же соответствующее состояние отобразится на сайте.

The screenshot shows a two-step process for personal data verification. Step 1, 'Ввод личных данных', is completed. Step 2, 'Проверка личных данных', is the current step, showing an 'АВТОМАТИЧЕСКАЯ ПРОВЕРКА ЛИЧНЫХ ДАННЫХ' section with two green checkmarks: 'Проверка СНИЛС и персональных данных в Пенсионном фонде Российской Федерации' and 'Проверка данных документа, удостоверяющего личность, в Федеральной миграционной службе Российской Федерации'. Below this, it states 'Проверка ваших личных данных завершена' and provides instructions for next steps. Step 3, 'Подтверждение личности', is pending. A notification bubble on the right says: 'Проверка личных данных завершена успешно. Теперь вам доступен расширенный перечень государственных услуг. Вы также можете перейти к процедуре подтверждения личности. Воспользуйтесь ссылкой, размещенной в вашем профиле.' The notification includes an MTS logo and the time 16:50.

Теперь для продолжения использования портала Вам будет необходимо авторизоваться повторно.

Поздравляем! Еще один этап регистрации пройден! Теперь Вы имеете **стандартную учетную запись** и можете воспользоваться ограниченным набором услуг:

A grid of 24 service buttons, each with a Russian coat of arms icon and a right-pointing arrow. The services listed are: Штрафы ГИБДД; Запись на прием к врачу; Заявление на предоставление информации из реестра деклараций о со...; Получение информации о тиражах печатных СМИ; Заявление на выдачу дубликата и копии ли; Заявление на предоставление информации и; Заявление на предоставление информации из реестра российской сист...; Заявление о выделении ресурса нумерации; Заявление на изменение ресурса нумерации; Заявление на изъятие ресурса нумерации; Заявление на переоформление ресурса нумерации; Получение патента Российской Федерации на промышленный образец; Получение достоверных сведений о запасах полезных ископаемых в пр...; Получение экспертного заключения проектов геологического изучения...; Подача и регистрация заявки; Предоставление в пользование геологической информации о недрах, п...; Получение заключения об отсутствии полезных ископаемых в недрах п...; Библиографическая информация; Заявление об уведомлении; Сведения из государственных библиотечных фондов; Все услуги (по ведомствам).

Если в данном списке нет того, ради чего Вы регистрировались на портале, это значит, что Вам необходимо подтвердить свою личность!

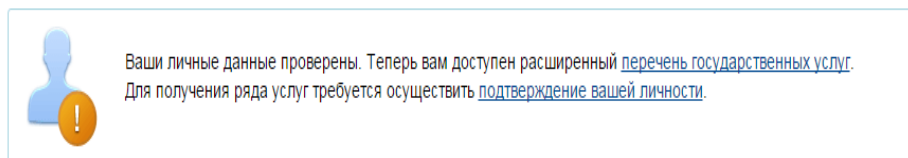
Шаг 4. Подтверждение личности.

Для того, чтобы полноценно пользоваться государственными услугами через интернет, Вам необходимо иметь подтвержденную учетную запись. Эта процедура

предусматривает ввод на сайте Вашего персонального кода подтверждения, полученного лично одним из доступных способов.

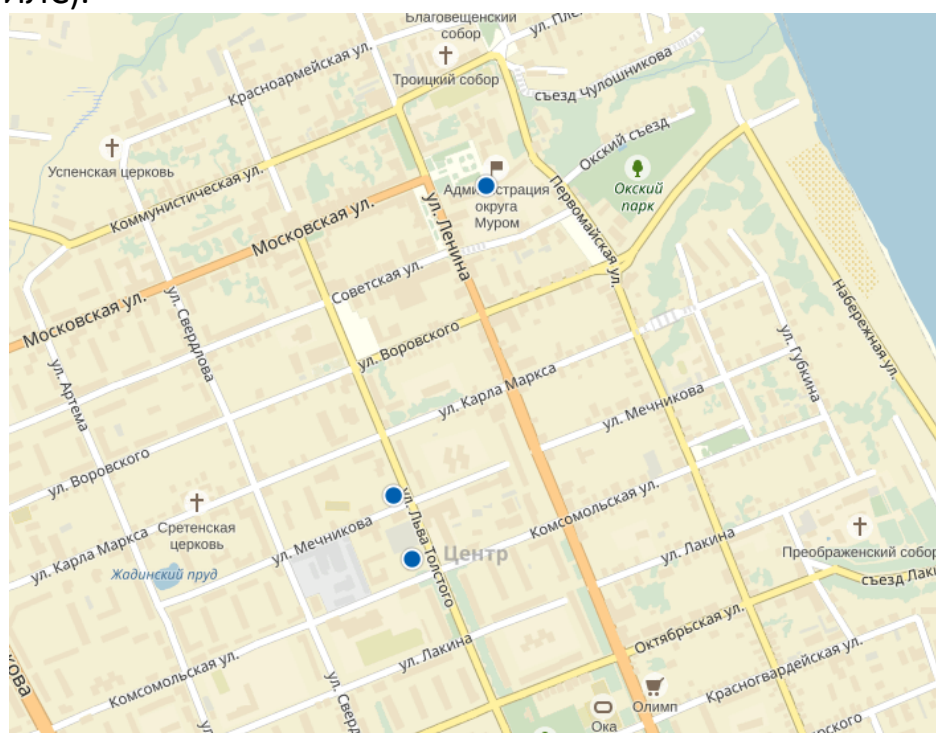
Перейдите на страницу редактирования персональных данных и нажмите по ссылке «Подтверждение вашей личности».

Персональные данные



На портале существует 2 способа подтверждения личности:

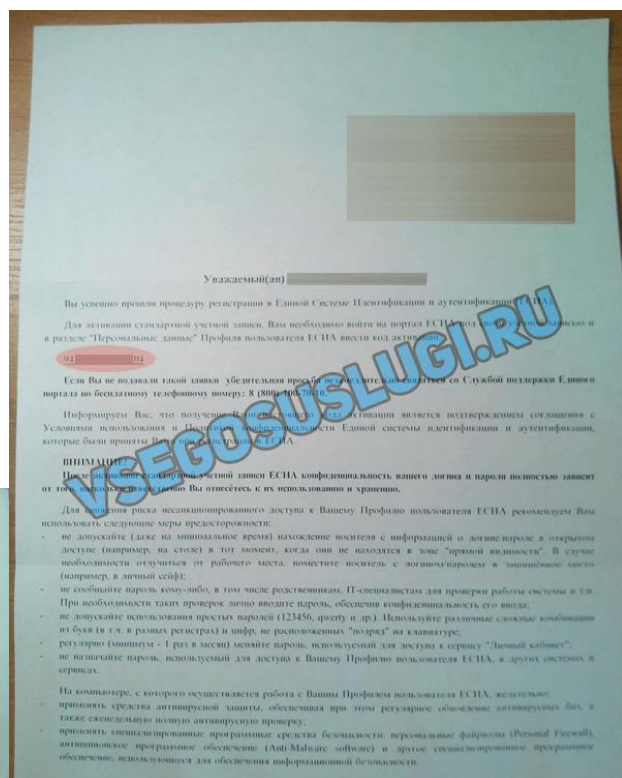
Личное обращение. Этот способ предполагает посещение специализированного центра обслуживания. Подтвердить свою личность таким способом Вы можете в любой момент и без ожидания, просто посетив любой из списка предложенных на сайте центров. Вам потребуется предъявить документ, который был указан на этапе ввода личных данных (паспорт гражданина Российской Федерации и СНИЛС).



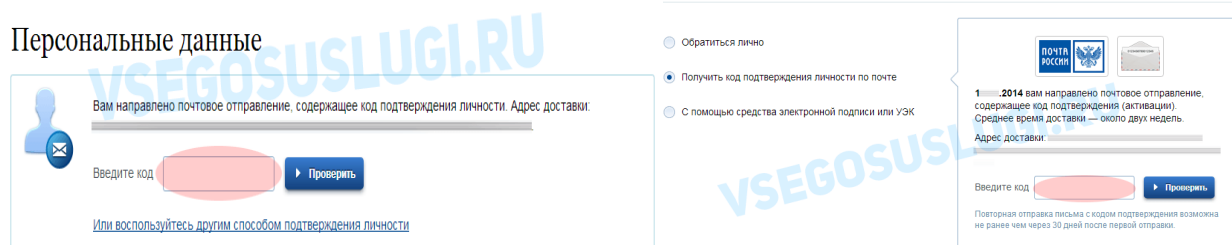
Точками на карте обозначены центры обслуживания в городе Муроме. Нажмите на них для получения информации по каждому из центров.

Через Почту России. В этом случае письмо с кодом подтверждения личности будет выслано на указанный Вами почтовый адрес. Пример такого письма и его содержимого Вы можете видеть ниже. Отметим так же, что код высылается заказным письмом, то есть в почтовый ящик Вам придет извещение на его получение в отделении Почты России, где Вам будет необходимо предъявить документ,

удостоверяющий личность, и извещение. Среднее время доставки письма составляет около 2-х недель с момента отправки.

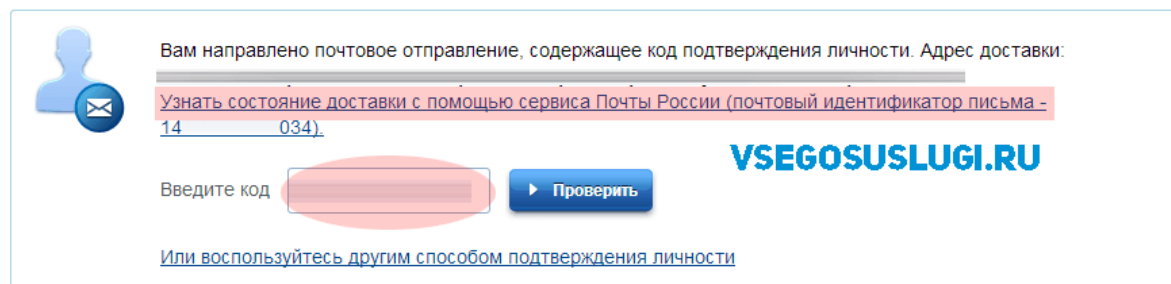


После получения кода данным способом, Вам будет необходимо ввести его в специальное поле на главной странице персональных данных своего личного кабинета, либо на странице подтверждения личности:



Обращаем внимание на то, что через некоторое время (обычно на следующие сутки) после отправки письма с кодом, для Вас будет доступна бесплатная услуга проверки пути его следования на сайте Почты России (трекинг). Для этого Вам необходимо перейти по специальной ссылке в блоке подтверждения кода на странице персональных данных:

Персональные данные




Путь следования письма на сайте почты России выглядит так:

Операция	Дата	Место проведения операции		Атрибут операции	Вес (кг.)	Объявл. ценность (руб.)	Налож. платёж (руб.)	Адресовано	
		Индекс	Название ОПС					Индекс	Адрес
Приём	16.07.2014 19:15	140961	Московский Асц	Партионный	0,020	-	-		
Обработка	17.07.2014 05:29	140992	Московский Асц цех Флэтов и Рпо	Покинуло сортировочный центр	-	-	-		
Обработка	19.07.2014		МСЦ УОПо	Покинуло сортировочный центр					
Обработка	19.07.2014 12:27		почтамт	Покинуло сортировочный центр	-	-	-		
Обработка	19.07.2014 13:51			Прибыло в место вручения	-	-	-		
Вручение	22.07.2014 11:25			Вручение адресату	0,020	-	-		

В данном случае письмо с кодом подтверждения дошло за 6 дней

Так же существует способ подтверждения личности с помощью средства электронной подписи или универсальной электронной карты.

Результат.



Поздравляем! Вы подтвердили учетную запись

Теперь вам доступны новые возможности:

- ✓ доступ ко всем электронным услугам органов власти;
- ✓ авторизация с использованием средства электронной подписи;
- ✓ восстановление доступа к своему профилю при обращении в центр обслуживания.

Для доступа к расширенным возможностям на других сайтах вам требуется войти в систему повторно.

VSEGOSUSLUGI.RU

[Войти повторно](#)

Если код подтверждения личности введен и успешно проверен, то Вам станут доступны все услуги на портале, а на странице Вашего личного кабинета появится отметка подтвержденной учетной записи! Так же Вам придет SMS-оповещение об успешном завершении процедуры. Поздравляем! Вот некоторые из доступных услуг:

Услуги для:

Только электронные услуги



Загранпаспорт нового образца для лиц старше 18 лет



Загранпаспорт нового образца для лиц моложе 14 лет



Загранпаспорт нового образца для лиц от 14 до 18 лет



Штрафы ГИБДД



Запись на прием к врачу



Состояние лицевого счета в ПФР



Пенсионные накопления



История обращений в ПФР



Налоговая задолженность физических лиц



Загранпаспорт старого образца для лиц моложе 14 лет



Загранпаспорт старого образца для лиц от 14 до 18 лет



Подача налоговой декларации



Регистрация автомобиля



Снятие транспортного средства с регистрации



Информация по исполнительным производством



Справка о ходе/отсутствии исполнительного производства



Регистрация по месту жительства



Регистрация по месту пребывания



Замена паспорта РФ в 20 или 45 лет



Адресно-справочная информация



Все услуги (по ведомствам)



✓ ПОДТВЕРЖДЕНО